
Chłodziarka do napojów i wsparcie sprzedażowe w jednym.

Odkryj zalety naszych chłodziarek
ekspozycyjnych.

LIEBHERR

Napoje



Nasza scena dla Twoich napojów.

Chłodziarki ekspozycyjne Liebherr nie tylko gaszą pragnienie, ale i budzą ochotę na więcej schłodzonych napojów. Poza wzornictwem i łatwą obsługą przekonują także mocą chłodzenia, trwałością i ekonomicznością. Nieważne, czy zostanie ustawiona na imprezie, w restauracji czy w punkcie sprzedaży – chłodziarka ekspozycyjna Liebherr spełnia wysokie wymagania przy niskich kosztach eksploatacji. Odkryj naszą szeroką ofertę asortymentu zapewniającego doskonałe zaprezentowanie Twoich produktów.



Zalety chłodziarki ekspozycyjnej Liebherr.

Ponad 60 lat doświadczenia ma znaczenie:

- Optymalna prezentacja towarów **zapewniająca maksymalne wsparcie w sprzedaży**
- **Niezwykłe długa żywotność** dzięki typowej dla marki Liebherr dbałości o jakość produktu po o najdrobniejsze szczegóły
- **Zrównoważona dbałość o środowisko i ekonomiczność** dzięki ekologicznemu czynnikowi chłodniczemu i wysokiej efektywności energetycznej
- **Indywidualny branding i opcje wyposażenia** przyciągają wzrok i świetnie eksponują towar
- **Wszechstronne wsparcie** profesjonalnego serwisu

Oszczędne, elastyczne i zapewniające wysoki obrót – chłodziarki ekspozycyjne Liebherr to Twoi najlepsi sprzedawcy.

Od nośnika smaków do nośnika reklam.



Realistyczna fotografia produktów, artystyczny motyw czy efektowne logo firmy – chłodziarki do napojów są tak zaprojektowane, by przyciągać wzrok, zwiększając świadomość marki i sprzedaż. Liebherr stawia przy tym na innowacyjne technologie druku i wysokiej jakości wykończenie.

Nadruk cyfrowy

Drukowanie bez użycia plastiku w zakresie 180° lub 360° z wysoką wyrazistością kolorów bezpośrednio na powierzchni.

Naklejki na szklane drzwi


Trwałe i niezostawiające śladów, łatwe do usunięcia naklejki z indywidualnym wzorem

Branding 3D

Proces druku soczewkowego w połączeniu z oświetleniem zapewnia atrakcyjny efekt 3D.

Wyposażony w akcesoria na każdą okoliczność.

Od prowadnicy do butelek po Perforowaną półkę oraz regulowane nóżki – chłodziarki prezentacyjne Liebherr mają wszystko, czego potrzeba, aby stać się Twoim nowym ulubionym urządzeniem. Wybierz z szerokiej gamy opcjonalnych dodatków i zmień chłodziarkę do prezentacji towarów w Twojego osobistego super sprzedawcę.



Półka drewniana

Ruszt wykonany z czerwonego buku zapewniający stabilność i bezpieczeństwo. Stabilne i bezpieczne przechowywanie w eleganckiej formie i wysokiej jakości wykonania.



Półka z blachy perforowanej

Wyjątkowo wytrzymała na obciążenie półka zapewniająca optymalną stabilność nawet mniejszych butelek i wielopaków.



Listwy cenowe

Szyna mocowana do kratki na etykiety z cenami, kody do skanowania lub indywidualne komunikaty reklamowe.



Nóżki i rolki

Łatwe do zamontowania nóżki i rolki ułatwiające transport oraz czyszczenie podłogi pod urządzeniem.



Zsuwnia na butelki

Dzięki zsuwni napoje są zawsze łatwo dostępne w zasięgu ręki – w celu uzupełnienia zapasów zsuwnię można wysunąć na szynach teleskopowych.

Mocna oferta

Zrób więcej miejsca dla powiększenia Twoich obrotów – w dowolnej formie.

Obszerna oferta chłodziarek ekspozycyjnych zapewnia doskonałe rozwiązania – niezależnie od wymogów i zadań. Czy to jako ukryta chłodziarka do zabudowy, czy jako przyciągający uwagę element zachęcający do zakupów, bezszelestnie pracujące źródło napojów w restauracji. Czy też łatwe do czyszczenia urządzenie na imprezy z indywidualnym brandingiem – chłodziarka ekspozycyjna Liebherr zwiększa Twój potencjał obrotów aż po ostatni skrawek wolnej przestrzeni.

Wysokie standardy to norma we wszystkich naszych urządzeniach.

Współdzielenie innowacyjnych technologii, trwałych materiałów i inteligentnych funkcji sprawia, że chłodziarki ekspozycyjne Liebherr są bardzo wydajne, a przy tym wyjątkowo wytrzymałe i ekonomiczne.



Atrakcyjna koncepcja oświetlenia

Przyciągająca uwagę i energooszczędna: zewnętrzne wyświetlacze przyciągają klientów, a umieszczone po bokach słupki świetlne LED z funkcją ściemniania rozświetlają całe wnętrze.



Doskonale eksponujące powierzchnie szklane
Powiększona powierzchnia przeszklenia ze szkła bezpiecznego ESG zwiększa potencjał sprzedaży dzięki idealnej widoczności towarów.



Przemysłany design

Możliwość dostosowania do każdej sytuacji i potrzeb klienta – dzięki wersjom z drzwiami pełnymi lub szklanymi, uchwytem zewnętrznym lub wpuszczanym oraz drzwiami otwieranym w lewo lub prawo.



Dynamiczny system chłodzenia

Zapewnia szybkie i wydajne schłodzenie, stały rozkład temperatury i zminimalizowanie strat zimna podczas otwierania drzwi.



Optymalne wyposażenie

Mocne, bezpieczne, w wielu wersjach: ulepszone, druciane półki wytrzymują obciążenie do 60 kg i zapewniają stabilne przechowywanie butelek i wielopaków.



MRFeC 3501 I47



FKUv 1663



FKDv 4523



FKDv 4213



MRFvd 4011 744

Urządzenia nowej generacji

Wyższy poziom chłodzenia napojów.

Nowa generacja chłodziarek ekspozycyjnych oprócz sprawdzonych funkcji oferuje innowacyjne rozwiązania zwiększające wydajność i komfort.

MRFvg 4011




Bezpieczeństwo na odległość

Wygodnie steruj elektronicznym zamkiem za pomocą pilota, np. z miejsca przy kasie – jednocześnie nawet kilkoma urządzeniami.



Oszczędza zasoby i pieniądze

Tryb Eco automatycznie podnosi temperaturę w okresach niskiego użytkowania, **Tryb EcoPlus** dodatkowo przetyka światło.



Inteligentne podłączenie do sieci

SmartMonitoring firmy Liebherr nieustannie kontroluje i zapisuje temperaturę oraz natychmiast uruchamia alarm w wypadku nieprawidłowych wyników pomiaru.

To dobra wiadomość dla środowiska: gniazdo elektryczne staje się skarbonką na oszczędności.

Wysoka jakość produktu i maksymalna oszczędność energii gwarantują trwale opłacalne produkty:

- Dynamiczny system chłodzenia zapewnia szybkie schłodzenie
- Wysoka wydajność energetyczna i ekonomiczność dzięki nowoczesnym podzespołom chłodzącym
- Niezwykła trwałość
- Długi czas eksploatacji dzięki elementom funkcyjnym o żywotności + 15 lat
- Minimalne straty zimna dzięki drzwom z mechanizmem samozamykania

home.liebherr.com/cooling-sustainably

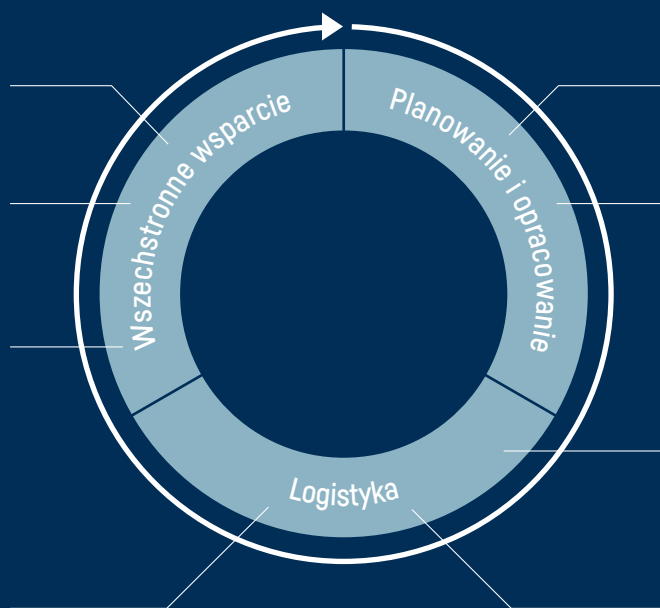
Kompletne rozwiązanie dla Twojego sklepu.

Profesjonalne wsparcie
na miejscu

Szybko i kompetentnie

Wykwalifikowani,
regularnie szkoleni
pracownicy serwisu

Cyfrowe numery seryjne
i dokumentacja numerów
własności



Analiza
wymogów

Opracowanie
indywidualnej koncepcji

Logistyka w imieniu klienta,
dostawa poszczególnych
urządzeń do klienta

Zamówienia zbiorcze ze
składowaniem urządzeń
w firmie



Więcej informacji o naszych
chłodziarkach do napojów znajdziesz tutaj:
home.liebherr.com/Beverages

Można też zwrócić się bezpośrednio do doradcy.



home.liebherr.com/Beverages